

# ТОШКЕНТ ВИЛОЯТИ СТАТИСТИКА БОШҚАРМАСИ

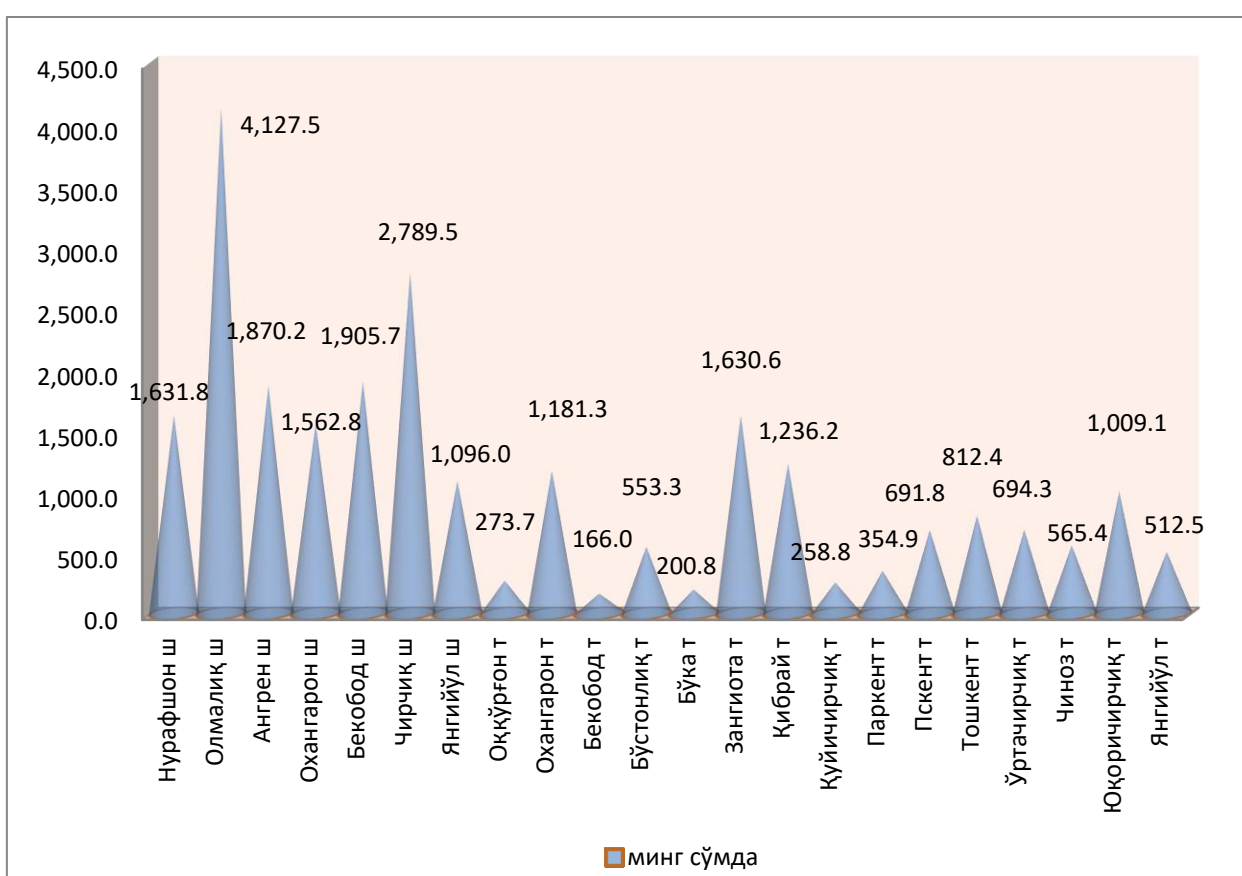
## 2018 йил январ-июн ойларида асосий капиталга инвестициялар

(дастлабки маълумот)

### 2018 йил январ-июн учун

2018 йил январ-июнда вилоятнинг асосий капиталини кўпайтиришга 3221,3 млрд.сўм миқдоридан инвестициялар ўзлаштирилиб, шундан хорижий инвестициялар 133,5 млрд.сўмни ташкил этди. Аҳоли жон бошига асосий капиталга инвестициялар 2018 йилнинг январь-июн ойларида 1122,9 минг сўмни ташкил этди.

#### 2018 йил январ-июн ойларида ҳудудлар кесимида аҳоли жон бошига асосий капиталга киритилган инвестициялар миқдори



Ҳудудлар кесимида аҳоли жон бошига тўғри келадиган инвестициялар ҳажмининг юқори кўрсаткичлари Олмалик шаҳар 4127,5 минг сўм, Чирчиқ шаҳар 2789,5 минг сўм, Бекобод шаҳар 1905,7 минг сўм, Ангрен шаҳар 1870,2 минг сўм ва Зангиота туманида 1630,6 минг сўмни ташкил этди.

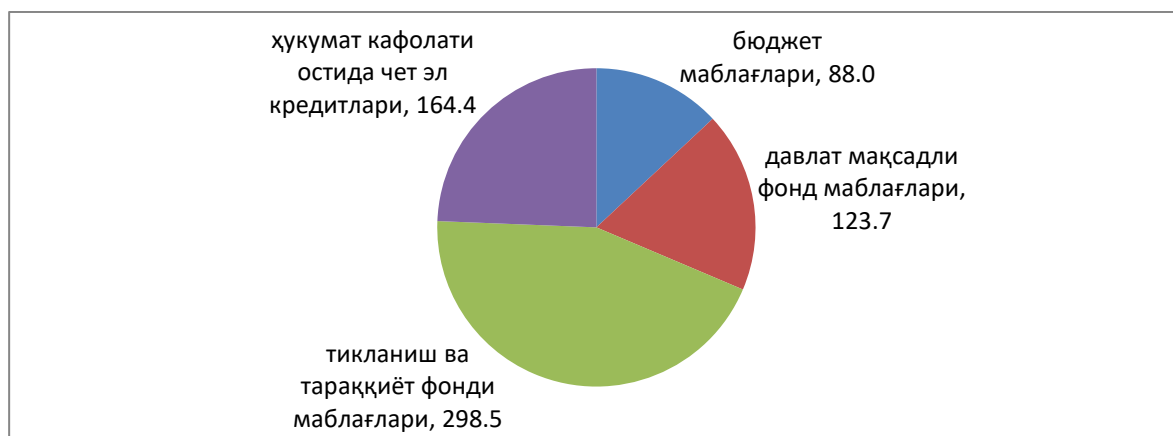
Асосий капиталга киритилган инвестицияларнинг молиялаштириш манбаларига кўра, энг юқори кўрсаткич 2018 йил январ-июн ойларида корхоналарнинг ўз маблағлари ҳисобига 1082,4 млрд.сўмлик яқунга нисбатан 33,6 % ни ташкил қилди.

	млрд.сўм	ўсиш суръати, %	яқунга нисбатан фоиз
--	----------	-----------------------	----------------------------

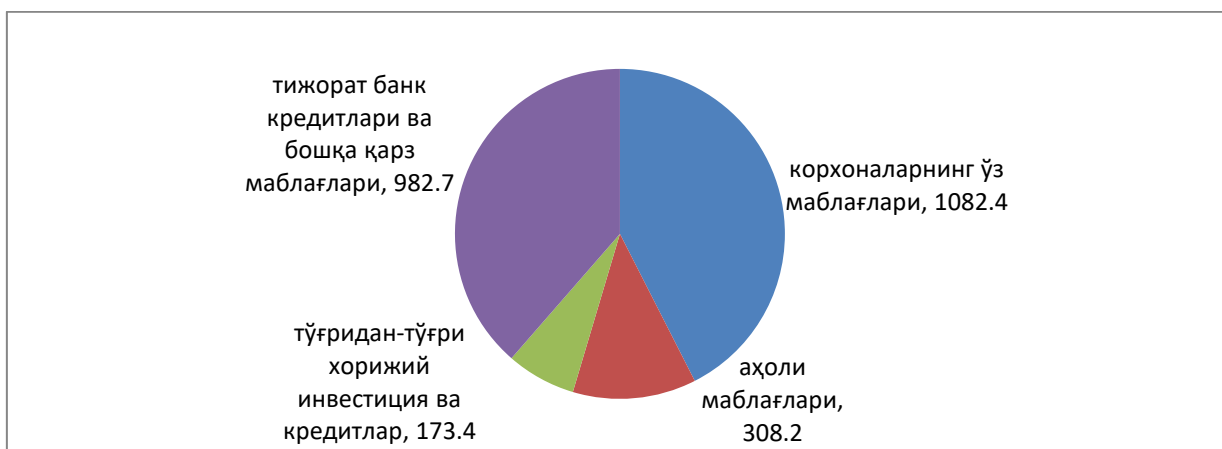
### Асосий капиталга киритилган

<b>инвестициялар</b>	<b>3221,3</b>	<b>147,8</b>	<b>100,0</b>
<i>шу жумладан:</i>			
<b>Марказлашган инвестициялар:</b>	<b>674,6</b>	<b>212,6</b>	<b>20,9</b>
бюджет маблағлари	88,0	72,6	2,7
давлат мақсадли фонд маблағлари	123,7	502,3	3,8
тикланиш ва тараққиёт фонди маблағлари	298,5	1656,4	9,3
ҳукумат кафолати остида чет эл кредитлари	164,4	107,4	5,1
<b>Марказлашмаган инвестициялар</b>	<b>2546,7</b>	<b>137,0</b>	<b>79,1</b>
корхоналарнинг ўз маблағлари	1082,4	121,7	33,6
аҳоли маблағлари	308,2	95,8	9,6
тўғридан-тўғри хорижий инвестиция ва кредитлар	173,4	91,6	5,4
тижорат банк кредитлари ва бошқа қарз маблағлари	982,7	220,6	30,5

### 2018 йил январ-июн ойлари учун асосий капиталга киритилган инвестицияларнинг молиялаштириш манбалари. (млрд.сўмда)



Асосий капиталга киритилган инвестицияларнинг молиялаштириш манбаларининг марказлашган инвестициялар қисмининг энг кўп улуши тикланиш ва тараққиёт фонди маблағлари ҳисобига тўғри келади. Тикланиш ва тараққиёт фонди маблағлари 298,5 млрд.сўмни ташкил қилиб, жами инвестициялардаги улуши 9,3 га тенг бўлди.



Асосий капиталга киритилган инвестицияларнинг молиялаштириш манбаларининг марказлашганмаган инвестициялар қисмининг энг кўп улуши корхоналарнинг ўз маблағлари ҳисобига тўғри келди. Корхоналарнинг ўз маблағлари 1082,4 млрд.сўмни ташкил қилиб, жами инвестициялардаги улуши 33,6 га тенг бўлди.

#### 2018 йил январь-июнда асосий капиталга киритилган инвестицияларнинг технологик таркиби

	<i>жами</i>	<i>Ҳоизи</i>
<b>Жами, млрд. сўм</b>	<b>3221,3</b>	<b>100,0</b>
<i>шу жумладан:</i>		
қурилиш-монтаж ишлари	1354,4	42,0
машина, ускуналар, транспорт воситалари ишлаб		
чиқариш ва хўжалик жиҳозлар	1750,9	54,4
Бошқа ҳаражатлар	116,0	3,6

Асосий капиталга киритилган инвестицияларнинг технологик таркибининг 2018 йил январ-июн ойларида машина, ускуналар, транспорт воситалари ишлаб чиқариш ва хўжалик жиҳозлари учун улуши 1750,9 млрд.сўмни ташкил қилиб, умумий ҳажмга нисбатан 54,4% улушга эга бўлди.